

# ちがっば VOL.38



facebookも  
楽しく更新中(^▽^)/  
左のQRコードを  
読み取って、いいね!  
をお願いします♪



2014年10月15日 発行(隔月発行)

編集:ちがっば編集部

9.13(日) 黒木建設 & 黒友会  
柳川・川下り & 酒蔵見学  
日帰りの旅



お昼は、うなぎの大東  
というお店に行き、  
うなぎ、ヤミニ鍋など  
たくさん料理が並び、  
とても豪華な昼食でした!  
どれも美味かったです(笑)



男柳!? 女柳!?

今年のレクレーションは、  
弊社、黒友会(協力業者)さん合わせて  
28名で柳市に日帰り旅行に行きました♪  
川下りは2つの舟に別れて約1時間 ゆっくり、のんびりと  
水路をめぐっていき風がとても気持ち良く、リラックスできる時間でした。午後からの酒蔵見学  
はみなさん各自いろいろなお酒を試飲しており、とても満足そうでした(笑)ノ  
今回の旅行でさらに黒友会さんとコミュニケーションをとることができ、また良い思い出が増えました。

マンション リノベーション工事 (株)黒木建設 竣工現場紹介  
記事:不動産部 山崎



場所:福岡市中央区  
間取:4LDK→3LDK  
デザイン:とある海外ドラマ  
設計:辻野 施工管理:大橋

海外ドラマをイメージした  
可愛いお住まいが完成!



とある海外ドラマに登場するお部屋  
をイメージして、デザインしています。  
私もそのドラマを見ていたので、設計の  
辻野さんと一緒にサンプルを並べて  
「あーでも、ニードモナ」とちがっば  
だけデザインに参画しました(笑)



お打ち合わせ時に「イメージが湧き  
やすいように」とたけの木のサンプルを  
現場に持ってきてくださったおかげで  
に残っています。  
他のお部屋の写真は、弊社ホームページ  
の施工事例に掲載しております。  
是非ご覧下さい(笑)!

# ◆博多秋博2014◆

ロジハウス  
特典サービス券

ロジハウス御供所モデルのある御供所エリア

では、今年も秋のイベントが盛りだくさん!

博多4丁目ウォッチングと、博多ライトアップウォークでは、ロジハウス御供所3Fを無料休憩所として開放します!

ちかほをお読みいただいているお客様を対象に、ちかほ嬉しい特典をご用意しておりますので、当日こちらのちかほをお持ちください♪

## 第20回博多4丁目ウォッチング★博多ライトアップウォーク2014

10/18(土) 18:00~21:00

11/20(木)~24(月・休) 17:30~21:00

場所:御供所地区ほか

東長寺、榊田神社、永天寺ほか

名所や旧跡を幻想的な  
4丁目の4丁目で照らします。

★ 寺社の建物や庭園をライトアップ  
★ します。見学にはチケットが必須です!

詳しくは、hakata-toumyou.com/ ★ 詳しくは、hakata-light.jp

LIXIL 主催

# どすこい味

開催します!!



年に1度の大好評企画「どすこい味」が  
10/18開催されます!!

LIXILさんのキッチン、お風呂...などなど、  
チラシに載っていない商品も特別価格となっております!

この2日間でご来場頂いたお客様は、2015年3月末の工事  
まで、この金額でのご提供ができますので、今すぐリフォームを  
お考えでない方も、この機会にぜひ!! ご来場下さい!!

10/25(土)・26(日)  
10:00~17:00 10:00~16:00

場所:リクシルショールーム福岡  
\*詳しくは同封のチラシを  
ご覧下さい!!

3月の工事まで対象なので  
新築もリキリ間に合うかも!?!  
当日は当社スタッフが  
お待ちしております!!

# 生活のスズメ

近頃、朝晩すずしくなりましたね。そこで、少し早いですが、冬にそなえての寒さ対策をご紹介します。

- ① 扇風機を天井に向けて使う。  
...天井には暑かい空気が溜まっているので、循環させてあげましょう。
- ② 和室は畳の上に新聞紙を敷く。  
...和室の場合、床下の冷気が床板の隙間から入ってきてしまいます。新聞紙は気密性が高く最適です。
- ③ 光が入る窓際にタイルや観葉植物を置く。  
...光が入る窓際にタイルを置かすことで、そのタイルが熱を吸収して、じんわりと部屋を温めてくれます。タイルの上に観葉植物を置くと効果UPです。

冬に向けて、よりよい暮らし方を考えましょう!!



## 栗のパウダケーキ

食欲の秋の季節です!! 栗を使ったケーキをご紹介します。

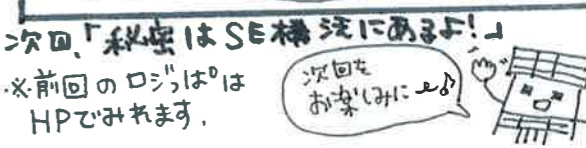

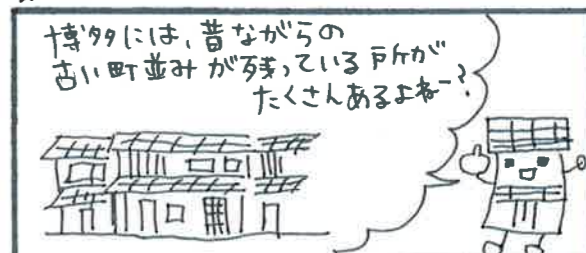
- ~ 材料 ~
- ★ バター 100g
  - ★ 砂糖 75g
  - ★ 卵 2個
  - ★ 栗 60g
  - ★ 薄力粉 100g
  - ★ バニリングラム 小1/2
- ① パウダ型に薄くバターを塗り、小麦粉をほたく
  - ② 薄力粉、バニリングラムを合わせてふるう
  - ③ 栗を5~6mm角に刻む
  - ④ ボウルにバターを入れ、ホイッパーで柔らかくし、砂糖を加え、白っぽいクリーム状にする。
  - ⑤ 溶き卵を2回④に加え混ぜ、なめらかな状態にする。
  - ⑥ ②を加え⑤で混ぜる。③も入れて軽く混ぜる
  - ⑦ ①の型に流し、170℃のオーブンで40~45分焼く。

# ロジっは。

## ■前回のあらすじ■

ロジくんは、狭小地でも3世代で住める「ロジハウス」って家があると教えてくれました。そこで「ロジハウス」って何なんだろう...?!

## 第4話 博多町家ロジハウスはね...



【本社】  
福岡市博多区上牟田1-22-6  
TEL:092-411-7300 FAX:092-411-7316  
http://www.e-kuroki.com



【モデルハウス】  
福岡市博多区御供所町3-17-4  
TEL:092-411-7300

[2F] 蕎麦なが田 お蕎麦と抹茶を愉しむお店  
OPEN11:30~20:30 火曜定休日  
092-986-4593

[3F] Loji Gallery 松田朴伝氏 雅GAHO峰氏  
無料 切り絵・水墨画などがご覧いただけます。